

Augmented Reality (AR) Kunst im öffentlichen Raum


An diesem Ort findest Du digitale Artefakte.
Um sie zu erleben, besuche **artificialmuseum.com** oder scanne den QR-Code und folge den Anweisungen.
Kein App-Download erforderlich.

Bitte verwende den folgenden Browser:

Android: Chrome 81+ oder Brave

iOS: XR Browser (eigener AR Browser)

Weitere Infos unter **artificialmuseum.com/help**




Anwendung in 3 einfachen Schritten:




Navigieren auf der Karte

Lokalisiere dich auf der Karte und navigiere zum Objekt in Ihrer Nähe.



AR Erlebnis starten

Tippe auf den Button „Enter 3D“ und warte, bis die AR-Szene geladen ist.



Platzieren Sie das Artefakt im realen Raum

Richte dein Smartphone auf den Boden, bis ein weißer Kreis erscheint. Tippe auf den Bildschirm, um das Kunstwerk zu platzieren.